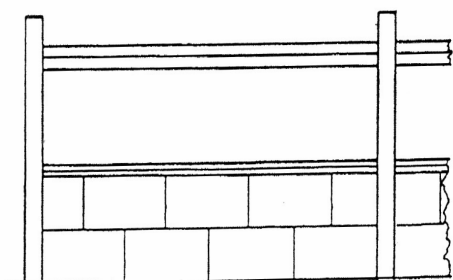
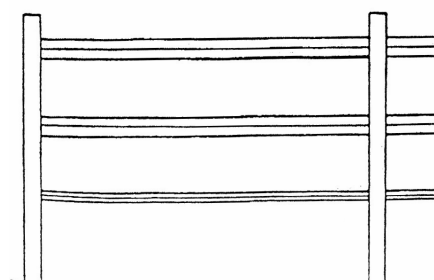
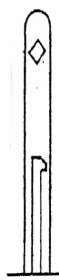


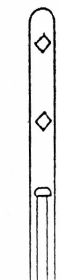
Clôtures séparatives mixtes



Dalles pleines "parpaings "




Dalles pleines


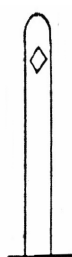


Poteaux intermédiaires	Hauteur hors sol poteaux / m dalles < 0,90	1,05	1,30	1,50				
	Résistance mécanique (N)	≥ 3600						
Lisses	Longueur des lisses (m)	Lisse carrée 1,92			Lisse ½ ronde 1,92			
	Résistance mécanique (N)	≥ 2400			≥ 2600			
Dalles de soubassement	Hauteur des dalles (m)	0,25		0,40		0,50		
	Résistance mécanique (N)	≥ 600				≥ 750		

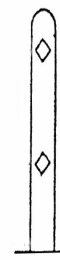
Clôtures séparatives à poteaux et lisses



Une seule lisse



Deux lisses



Poteaux intermédiaires	Hauteur hors sol poteaux / m	0,80	1,15	1,50				
	Résistance mécanique (N)	≥ 3600						
Lisses	Longueur des lisses (m)	Lisse carrée 1,92	Lisse carrée 2,22	Lisse ½ ronde 1,92	Lisse ½ ronde 2,22			
	Résistance mécanique (N)	≥ 2400			≥ 2600			

Résistance à la compression du béton ≥ 35N/mm<sup>2</sup> sur éprouvettes cylindriques 16 x 32 à 28 jours